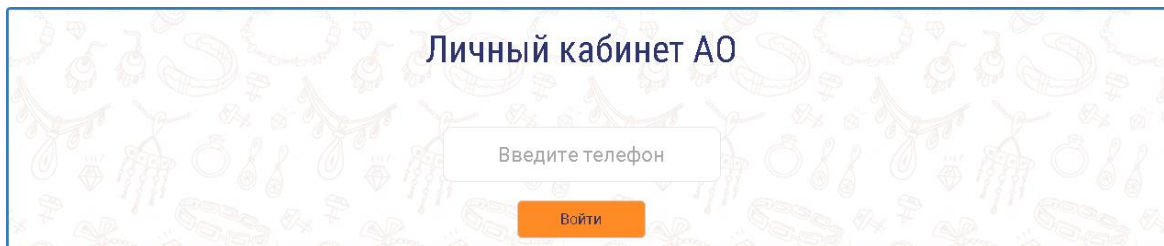


Для входа в Личный Кабинет нажмите на его название в верхнем правом углу экрана:

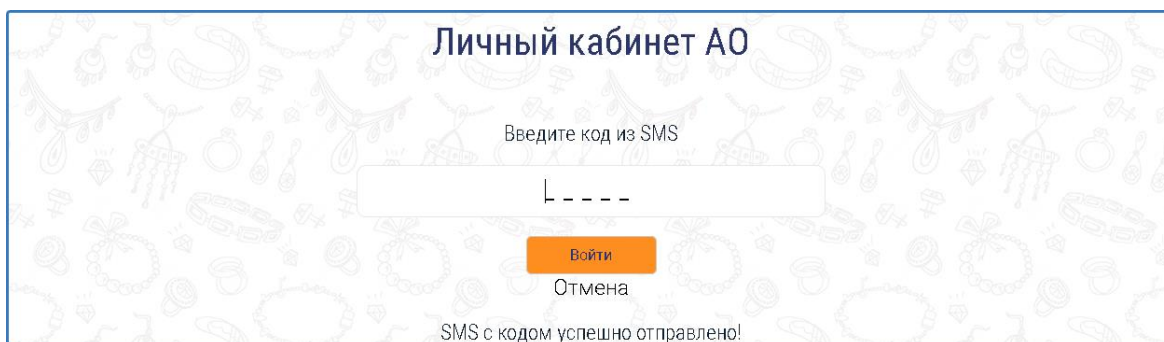


Перед Вами откроется окно с запросом номера телефона:

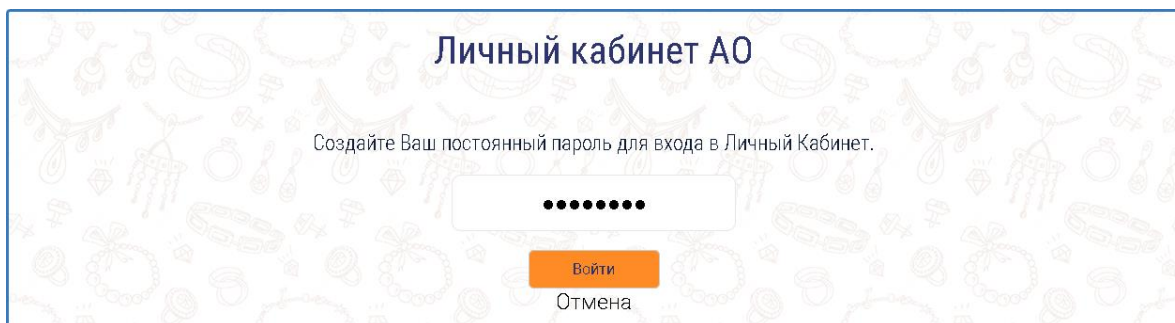


(!!!) ВАЖНО (!!!)
Вход в Личный Кабинет возможен ТОЛЬКО по номеру мобильного телефона, который Вы сообщили в отделении при оформлении займа.
Если у Вас изменился номер телефона, или Вы не можете войти по имеющемуся – обратитесь, пожалуйста, в отделение.

После ввода номера нажмите на кнопку **«ВОЙТИ»**. При первом заходе в Личный Кабинет на Ваш телефон будет выслано SMS с проверочным кодом, который необходимо ввести в появившееся в окне поле.



После успешной проверки телефона Вам будет предложено задать постоянный пароль, который в дальнейшем будет использоваться для входа в Личный Кабинет.



Если Вы забыли пароль – нажмите на пункт **«ЗАБЫЛИ ПАРОЛЬ?»** Смена пароля аналогично первому входу.

